

Zorgen om bodembroeders en jong wild

De komende tijd wordt het druk op het platteland. Het gras is door het mooie weer overal volop gegroeid en binnenkort zal de eerste snee gras gemaaid worden.

De boer of loonwerker is echter niet de enige in het grasland, de trekker met maaier wordt al snel gevolgd door een heel leger van zwarte kraaien, kauwen en meeuwen op zoek naar lekkere resten. Resten van legfels, jonge vogels en jong wild die het slachtoffer worden van de maaier.

Jonge vogels, haasjes en reekalveren



Natuurlijk wil niemand dit, iedereen heeft zorgen om de stand van onze weidevogels die het steeds moeilijker hebben en ondanks inspanningen van boeren en weidevogelvrijwilligers om te zorgen voor een gunstig leefgebied. Als het gras korter is, zijn regelmatig hazen te zien, maar die zich nu in het lange gras plat drukken. Misschien liggen er in het lange gras zelfs wel reekalveren. Naast het onbedoelde dierenleed is de kans groot dat kadaverresten het gras vervuilen. Het laatste wat u wilt, is een besmetting met botulisme wat de gezondheid van uw vee bedreigt.

Maaimethoden

Wat nu te doen? Geadviseerd wordt, zoals jonge agrarische ondernemers wordt geleerd, om vanuit het midden van het perceel te beginnen met maaien. Zo krijgen met name jonge, nog niet vliegvlugge vogels en hazen de kans om via de zijanten het perceel te vluchten. Dit is een prima methode. Indien er nesten gemerkt zijn of die door u gevonden worden, kunt u hier met grote bogen omheen maaien. Maar wat nu als u maait in een perceel dat als enige in de omtrek nog 'staat'? En dat juist nu hier jonge vogels zitten? Als u ervoor kiest om door te gaan met maaien, is straks al het land in de 'directe' omgeving gemaaid en kaal en zullen jonge dieren extra veel moeite krijgen om te overleven. Misschien is het mogelijk hier en daar in een hoek een stukje van een enkele vierkante meters te laten staan. Of een strookje langs een rand van het perceel. Dit wordt dan niet alleen een toevluchtsoord voor jonge dieren maar ook voor tal van (nuttige) insecten. Er komt steeds meer belangstelling voor de onderlinge rol tussen bodemleven, insectenwereld en gezonde gewassen.

Er zijn enkele beproefde maaimethoden, die we u niet willen onthouden.

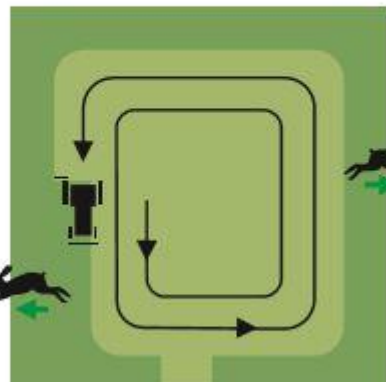
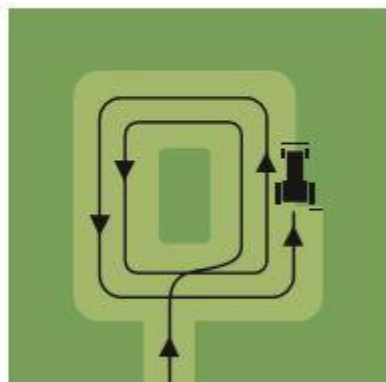
GRAS MAAIEN, HOUD REKENING MET WILD

  : Antoon Vanderstraeten

Nu het maaiseizoen weer in alle hevigheid is losgebarsten, is het niet slecht om te kijken hoe grasvlaktes kunnen gemaaid worden zonder de wildpopulatie in gevaar te brengen. We lichten enkele scenario's toe.

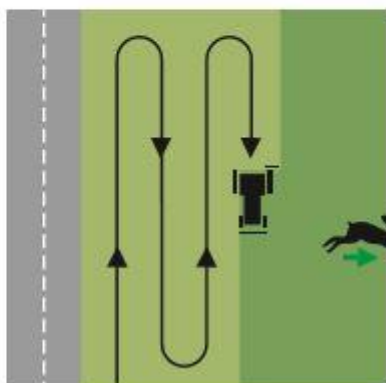
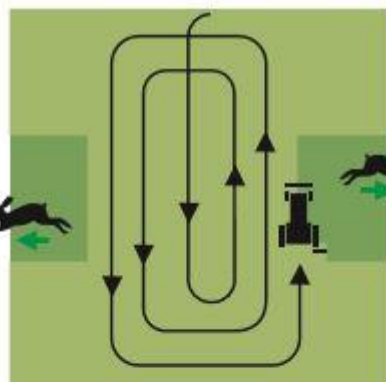
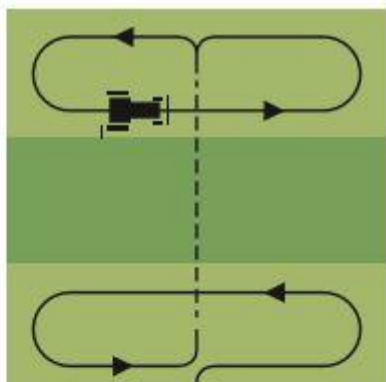
Vierkante percelen

Vierkante percelen worden best van binnen naar buiten gemaaid. Zo krijgt het wild de kans om te ontsnappen.



Langwerpige percelen

Eerst de kopakkers, nadien van uit het center naar de buitenranden maaien. Eventueel kan het te maaien stuk opgesplitst worden door één of meermaals door te steken. Doe ook dit van uit de middenlijn van het perceel.



Percelen langs straten of snelwegen

Door op en neer te maaien parallel met de straat of snelweg vlucht het wild weg van deze, voor hun, gevaarlijke plekken. Wanneer er enkel met een maaier in de hefinrichting gemaaid wordt kan er in stroken gemaaid worden door geregeld door te steken. ■

Legsels, jonge vogels en jonge hazen hebben de meeste overlevingskansen als ze zich kunnen 'drukken' en verschuilen. Enerzijds in langer gras, anderzijds vertrouwend op hun schutkleuren. Daarom is het aan te bevelen stroken gras te laten staan. In elk geval is het dat zonder de nodige dekking in de directe omgeving jonge vogels en jong wild het zwaar krijgen tussen alle rovers.

Akoestische wildredder

Dan is er de laatste jaren een nieuw, inmiddels beproefd middel om de kans op maaislachtoffers te verminderen; de akoestische wildredder. Dit is een apparaatje dat op de 12 Volt aansluiting van een sigarettenaansteker kan worden aangesloten en een hoogfrequent geluid produceert. Zo'n apparaatje kan eenvoudig overgezet worden van de ene machine naar de andere. Inmiddels is dit apparaat met name in Twente door veel boeren en loonwerkers in gebruik genomen en intensief getest. De ervaringen zijn buitengewoon positief. Zichtbaar is hoe hazen, grotere reekalveren en bodembroeders tijdig weg komen. In Duitsland blijkt, dat het aantal maaislachtoffers alleen al door het gebruiken van de akoestische wildredder met 60% afnam.



Het gebruik van de akoestische wildredder leidt duidelijk tot minder slachtoffers, dus minder vervuiling van kuilgras of hooi, is eenvoudig in gebruik en op allerlei machines toepasbaar. Dus niet alleen met het maaien maar ook met het mest injecteren en oogsten. De kosten, van dit in Twente geproduceerde product zijn minimaal ten opzichte van de kosten als gevolg van vervuild voer.

De combinatie van de juiste maaimethode, van binnen naar buitenmaaien en het gebruik van de akoestische wildredder laat zien, dat u als boer gastheer bent voor de fauna.

Nadere informatie:

Jan Kreijkjes - voorlichting

Oude Almeloseweg 22

7642 GK WIERDEN

06 456307416

Kreijkes.j@gmail.com